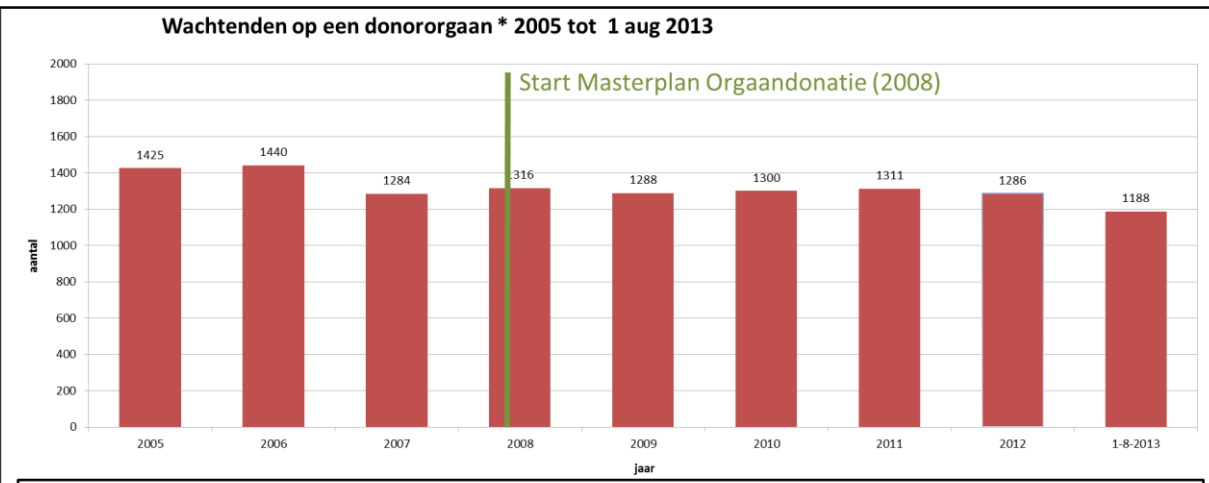
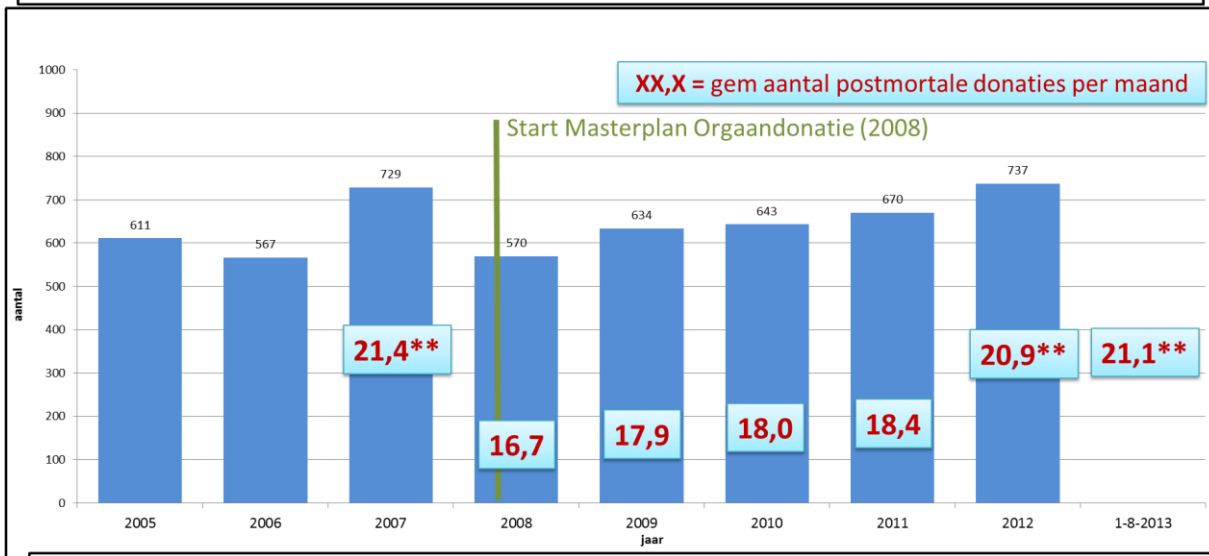


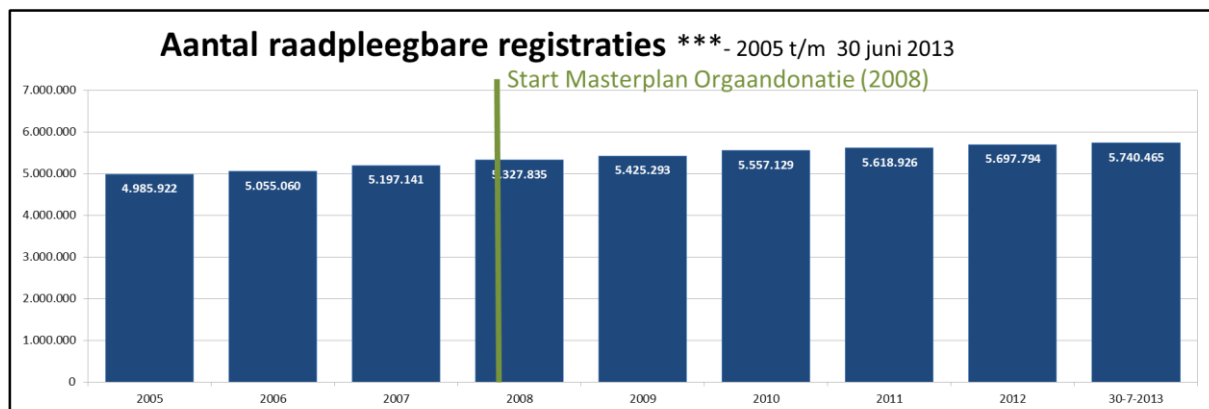
## Belangrijkste orgaandonatie cijfers in perspectief 2005 - 2013 door 2MH.nl



\* Hierboven is de actieve wachtlijst weergegeven. De actieve wachtlijst is de lijst met mensen die een transplantatie nodig hebben en deze, vanuit medisch perspectief, ook direct zouden kunnen ondergaan. De inactieve wachtlijst van mensen die een complicatie hebben, ziek zijn of op vakantie zijn, is aanzienlijk groter. De daling van de actieve wachtlijst is niet direct te verklaren. Het aantal postmortale donoren en de daaruit volgende transplantaties dalen licht t.o.v zelfde periode 2012. De groei in donaties bij leven compenseert die afname nog niet eens voor de helft.



\*\* Beoordeling van het aantal postmortale donaties dient over een lange periode te gebeuren. Ten opzichte van 2007 is dan zichtbaar dat het aantal ondanks aandacht vanuit het masterplan orgaandonatie 2008-2013 (Nederland zegt Ja campagne - donorweken - medische pilots ) niet wezenlijk is toegenomen. Daarnaast wordt de kwetsbaarheid van het aantal postmortale donaties getoond en valt te vrezen voor een teruggang bij het stoppen van de extra financiering en het masterplan.



\*\*\* Het aantal registraties neemt bijna in lijn met de groei van de Nederlandse bevolking toe. Het aantal registraties betreft iets meer dan 40% van de Nederlanders. Dit percentage neemt helaas ondanks alle moeite en initiatieven marginaal toe, hetgeen betekent dat ongeveer 60% van de bevolking geen keuze vast legt en dit overlaat aan de nabestaanden, die hiermee op een emotioneel en onmogelijk moment geconfronteerd worden. Alleen door te registreren heb je zelf het heft in eigen hand!